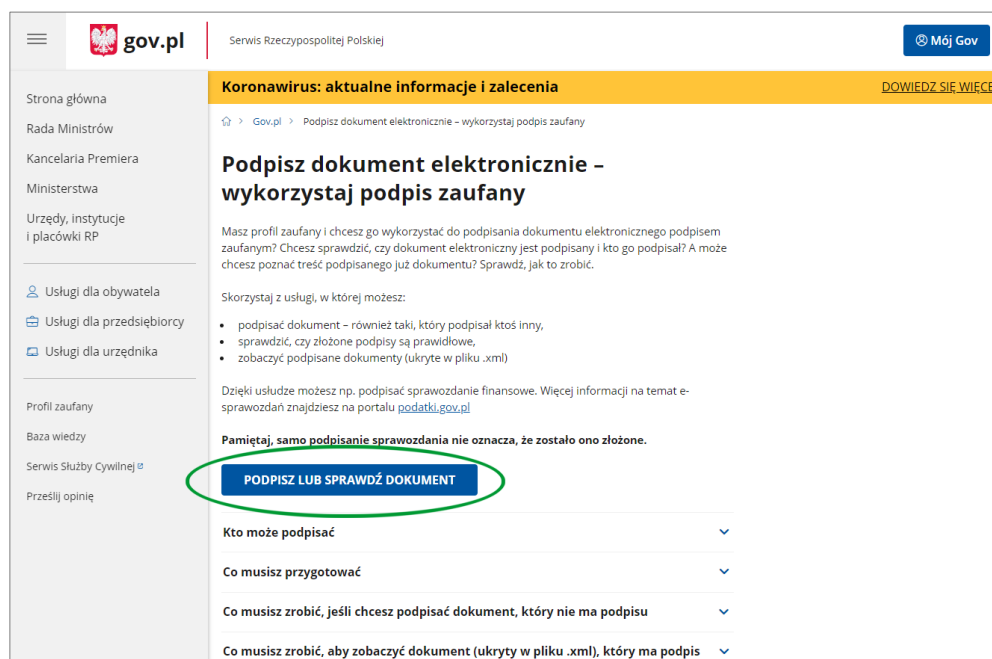


Instrukcja podpisania dokumentu profilem zaufanym

1. Należy wejść na stronę <https://www.gov.pl/web/gov/podpisz-dokument-elektronicznie-wykorzystaj-podpis-zaufany> i wybrać opcję „PODPISZ LUB SPRAWDŹ DOKUMENT”.



2. Następnie, należy wybrać z dysku dokument, który ma zostać podpisany.

Jak wskazano na stronie, rozmiar podpisywanego dokumentu nie może przekraczać 10 MB.

Podpisać można dokumenty przechowywane w następujących formatach: .txt, .rtf, .pdf, .xps, .odt, .ods, .odp, .doc, .xls, .ppt, .docx, .xlsx, .pptx, .csv, .jpg, .jpeg, .tif, .tiff, geotiff, .png, .svg, .wav, .mp3, .avi, .mpg, .mpeg, .mp4, .m4a, .mpeg4, .ogg, .ogv, .zip, .tar, .gz, gzip, .7z, .html, .xhtml, .css, .xml, .xsd, .gml, .rng, .xsl, .xslt, .TSL, .dwg, .dwf, .dxf, .dgn, .jp2

Uwaga: Wizualizacja podpisu nie jest dodawana automatycznie do dokumentów tekstowych, czy PDF. Jeżeli podpis ma zostać zwizualizowany w dokumencie, należy dodać go ręcznie, wpisując imię i nazwisko i przykładowy tekst „/podpisano elektronicznie”.

gov.pl | Serwis Rzeczypospolitej Polskiej | Logowanie

Mój Gov

Podpisz dokument elektronicznie za pomocą podpisu zaufanego

Możesz:

- podpisywać dokumenty – również te, które podpisał ktoś inny
- sprawdzić, czy inne osoby złożyły prawidłowy podpis
- zobaczyć podpisane dokumenty



albo przeciągnij i upuść tutaj

Rozmiar dokumentu nie może przekraczać 10 MB.

Rozszerzenie: .txt, .rtf, .pdf, .xps, .odt, .ods, .odp, .doc, .xls, .ppt, .docx, .xlsx, .pptx, .csv, .jpg, .jpeg, .tif, .tiff, .geotiff, .png, .svg, .wav, .mp3, .avi, .mpg, .mpeg, .mp4, .m4a, .mpeg4, .ogg, .ogv, .zip, .tar, .gz, .gzip, .7z, .html, .xhtml, .css, .xml, .vsd, .gml, .img, .xsl, .xslt, .TSL, .dwg, .dxf, .dgn, .jp2.

Zalecane przeglądarki internetowe:

- Google Chrome od wersji 71.0.3
- Firefox od wersji 65.0.1
- Safari od wersji 12.0.2

Anna Kowalska
ul. Lipowa 3 m. 10
87-100 Toruń

Urząd ...
ul. Cicha 132
02-132 Warszawa

WNIOSEK

Treść wniosku

Z wyrazami szacunku

Anna Kowalska
/podpisano elektronicznie/

3. Gdy dokument zostanie poprawnie wczytany, należy wybrać opcję „PODPISZ”.


gov.pl | Serwis Rzeczypospolitej Polskiej | Logowanie

Mój Gov

Podpisz dokument elektronicznie za pomocą podpisu zaufanego

Możesz:

- podpisywać dokumenty – również te, które podpisał ktoś inny
- sprawdzić, czy inne osoby złożyły prawidłowy podpis
- zobaczyć podpisane dokumenty



Dokument został poprawnie dodany
wniosek_do_urzedu.docx

Usuń

Teraz możesz podpisać dodany dokument za pomocą podpisu elektronicznego

PODPISZ


Rozmiar dokumentu nie może przekraczać 10 MB.


Rozszerzenie: .txt, .rtf, .pdf, .xps, .odt, .ods, .odp, .doc, .xls, .ppt, .docx, .xlsx, .ppox, .csv, .jpg, .jpeg, .tif, .tiff, .geotiff, .png, .svg, .wav, .mp3, .avi, .mpeg, .mp4, .m4a, .mpeg4, .ogg, .ogv, .zip, .tar, .gz, .gzip, .7z, .html, .xhtml, .css, .xml, .xsd, .gml, .rng, .xsl, .xslt, .TSL, .dwg, .dxf, .dgn, .jpe2

Zalecane przeglądarki internetowe:

- Google Chrome od wersji 71.0.3
- Firefox od wersji 65.0.1
- Safari od wersji 12.0.2

4. Następnie, należy zalogować się do profilu zaufanego, wybierając jedną z dostępnych metod logowania. Po zalogowaniu wybrać należy opcję „Podpisz profilem zaufanym”.

 Serwis Rzeczypospolitej Polskiej

Login  Profil Zaufany

Zaloguj się za pomocą nazwy użytkownika lub adresu e-mail

Nazwa użytkownika lub adres e-mail

Nie pamiętam nazwy użytkownika













Hasło

Nie pamiętam hasła

ZALOGUJ SIĘ


Zaloguj się przy pomocy banku lub innego dostawcy

LUB

Nie masz Profilu Zaufanego?
Twój bank lub dostawca nie udostępnia logowania?







ZAŁÓŻ PROFIL

profil zaufany  Konto prywatne

PROFIL ZAUFANY AKTUALNOŚCI POMOC KONTAKT

Podpisywanie dokumentu Anuluj **Podpisz podpisem zaufanym**

Informacje o profilu zaufanym

Pierwsze imię	
Drugie imię	
Nazwisko	
PESEL	
Identyfikator użytkownika	
Data utworzenia	
Data wygaśnięcia	

Informacje dodatkowe Podpisywanie dokumentu profilem zaufanym.


Dane dokumentu **Podgląd dokumentu**
Nie udało się zwizualizować zawartości dokumentu. Aby się z nią zapoznać, możesz pobrać dokument, korzystając z przycisku poniżej.

Pobierz dokument (xml)

5. Po poprawnym podpisaniu dokumentu pojawia się poniższy widok. Podpisany dokument przechowywany jest w formacie XML. Pobranie następuje przez kliknięcie opcji „**POBIERZ**”.


Mój Gov

Twój dokument został poprawnie podpisany




wniosek_do_urzedu.docx

[← Wróć do początku](#)

Właściciel podpisu: 

Data i godzina podpisu: **2020-04-22 08:13:29 CEST**


Status podpisu:  **Ważny**

Rodzaj podpisu: **Podpis zaufany**

Pobierz dokument ze swoim podpisem na dysk lokalny.

Plik będzie w formacie XML.

POBIERZ

[Jak zobaczyć zawartość pobranego pliku XML](#) 

6. W celu weryfikacji podpisu i zawartości podpisanego dokumentu należy wrócić na stronę: <https://www.gov.pl/web/gov/podpisz-dokument-elektronicznie-wykorzystaj-podpis-zaufany> (krok 1) i wybrać opcję „**PODPISZ LUB SPRAWDŹ DOKUMENT**”.

The screenshot shows the gov.pl website interface. The main content area is titled "Podpisz dokument elektronicznie – wykorzystaj podpis zaufany". Below the title, there is a paragraph explaining the service and a list of actions users can perform. A blue button with the text "PODPISZ LUB SPRAWDŹ DOKUMENT" is highlighted with a green circle. Below the button, there are several expandable sections with dropdown arrows.

Koronawirus: aktualne informacje i zalecenia [DOWIEDZ SIĘ WIĘCEJ](#)

Strona główna
Rada Ministrów
Kancelaria Premiera
Ministerstwa
Urzędy, instytucje i placówki RP

Usługi dla obywatela
Usługi dla przedsiębiorcy
Usługi dla urzędnika

Profil zaufany
Baza wiedzy
Serwis Służby Cywilnej
Prześlij opinię

Gov.pl > Podpisz dokument elektronicznie – wykorzystaj podpis zaufany

Podpisz dokument elektronicznie – wykorzystaj podpis zaufany

Masz profil zaufany i chcesz go wykorzystać do podpisania dokumentu elektronicznego podpisem zaufanym? Chcesz sprawdzić, czy dokument elektroniczny jest podpisany i kto go podpisał? A może chcesz poznać treść podpisanego już dokumentu? Sprawdź, jak to zrobić.

Skorzystaj z usługi, w której możesz:

- podpisać dokument – również taki, który podpisał ktoś inny,
- sprawdzić, czy złożone podpisy są prawidłowe,
- zobaczyć podpisane dokumenty (ukryte w pliku .xml)

Dzięki usłudze możesz np. podpisać sprawozdanie finansowe. Więcej informacji na temat e-sprawozdań znajdziesz na portalu podatki.gov.pl

Pamiętaj, samo podpisanie sprawozdania nie oznacza, że zostało ono złożone.

PODPISZ LUB SPRAWDŹ DOKUMENT



Kto może podpisać

Co musisz przygotować

Co musisz zrobić, jeśli chcesz podpisać dokument, który nie ma podpisu


Co musisz zrobić, aby zobaczyć dokument (ukryty w pliku .xml), który ma podpis

7. Po wczytaniu pobranego pliku XML, wybrać należy opcję „**ZOBACZ DOKUMENT**”, która pozwoli pobrać dokument opatrzony podpisem osoby, wskazanej powyżej tej opcji (Właściciel podpisu).




Usun

Dokument został poprawnie dodany
wniosek_do_urzedu.docx.xml

Właściciel podpisu: 

Data i godzina podpisu: **2020-04-22 08:13:29 CEST**

Status podpisu:  **Ważny**

Rodzaj podpisu: **Podpis zaufany**

**Jeśli chcesz zobaczyć zawartość dodanego dokumentu –
kliknij przycisk poniżej.**


W ten sposób pobierzesz dokument na dysk lokalny.


ZOBACZ DOKUMENT

Teraz możesz podpisać dodany dokument za pomocą
podpisu elektronicznego

PODPISZ



8. Dokument może być podpisywany wielokrotnie. Wybranie opcji „**PODPISZ**” w podpisanym już wcześniej dokumencie, pozwala podpisać go przez kolejną osobę.


wniosek_do_urzedu.docx.xml




Wróć do początku

Złożone podpisy

1.

Właściciel podpisu:	
Data i godzina podpisu:	2020-04-22 08:13:29 CEST
Status podpisu:	 Ważny
Rodzaj podpisu:	Podpis zaufany

2.

Właściciel podpisu:	
Data i godzina podpisu:	2020-04-22 08:16:29 CEST
Status podpisu:	 Ważny
Rodzaj podpisu:	Podpis zaufany

[Pokaż mniej podpisów ^](#)

Pobierz dokument ze swoim podpisem na dysk lokalny.

Plik będzie w formacie XML.

POBIERZ

[Jak zobaczyć zawartość pobranego pliku XML v](#)